

제9회 전국동시지방선거 경기도지사 선거 여론조사 통계표

2026.3.27.-3.29.

I. 조사 개요

1. 조사 설계

| 구분 | 내용 |
|----------|--|
| 조사 대상 | ■ 경기도 거주 만 18세 이상 남녀 |
| 표본수 | ■ 802명 |
| 표본 오차 | ■ 95% 신뢰수준에서 최대허용 표본오차 $\pm 3.5\%$ Point |
| 응답률 | ■ 11.2% (7,190명 연결 중 802명 응답) |
| 조사 방법 | ■ 구조화된 질문지를 이용한 웹 조사 - 문자 / 스마트폰 앱을 통해 조사 참여 URL 발송 |
| 표본 추출 틀 | ■ 데이터스프링코리아 패널 및 에스티아이 자체 구축 패널 - 온라인 회원가입, 무작위 전화 모집 등의 방법으로 구축한 리서치 패널 |
| 표본 추출 방법 | ■ 비례할당에 의한 무작위 추출법 |
| 가중치 방식 | ■ 성별, 연령별, 권역별 가중치 부여(셀가중) ◆ 2026년 2월말 기준 행정안전부 주민등록 인구통계 기준 |
| 조사 기간 | ■ 2026년 3월 27일 ~ 29일 ◆ 2026년 3월 27일 14시 20분 ~ 23시 59분 ◆ 2026년 3월 28일 00시 00분 ~ 23시 59분 ◆ 2026년 3월 29일 00시 00분 ~ 23시 59분 |
| 조사 기관 | ■ (주)에스티아이 (http://goodsti.com) |

- 본 조사의 값은 소수점 둘째자리에서 반올림하여 첫째자리까지 표기하였으므로, 세부항목의 합이 100.0%가 아닌 99.9% 또는 100.1%로 나타날 수 있습니다.
- 응답 사례수가 30개 미만으로 적은 경우 이상치의 영향을 받을 수 있으므로 결과 해석에 유의하여 주십시오.

2. 응답자 특성

| | | 조사완료 사례수 | | 가중값 적용 기준 사례수 | | 가중값 배율 |
|-----|-------------|----------|--------|---------------|--------|--------|
| | | 사례수 | 비율 (%) | 사례수 | 비율 (%) | |
| 전 체 | | 802 | 100.0 | 802 | 100.0 | 1.00 |
| 성 별 | 남 성 | 407 | 50.7 | 402 | 50.1 | 0.99 |
| | 여 성 | 395 | 49.3 | 400 | 49.9 | 1.01 |
| 연 령 | 만 18세 ~ 29세 | 147 | 18.3 | 123 | 15.3 | 0.84 |
| | 30대 | 123 | 15.3 | 131 | 16.3 | 1.07 |
| | 40대 | 138 | 17.2 | 148 | 18.5 | 1.07 |
| | 50대 | 160 | 20.0 | 159 | 19.8 | 0.99 |
| | 60대 | 133 | 16.6 | 135 | 16.8 | 1.02 |
| | 70대 이상 | 101 | 12.6 | 106 | 13.2 | 1.05 |
| 지 역 | 1 권역 | 134 | 16.7 | 119 | 14.8 | 0.89 |
| | 2 권역 | 72 | 9.0 | 62 | 7.7 | 0.86 |
| | 3 권역 | 120 | 15.0 | 126 | 15.7 | 1.05 |
| | 4 권역 | 239 | 29.8 | 260 | 32.4 | 1.09 |
| | 5 권역 | 237 | 29.6 | 235 | 29.3 | 0.99 |

- 1권역: 고양시, 파주시, 김포시
- 2권역: 동두천시, 양주시, 연천군, 의정부시, 포천시
- 3권역: 가평군, 광주시, 구리시, 남양주시, 양평군, 여주시, 이천시, 하남시
- 4권역: 과천시, 군포시, 성남시, 수원시, 안성시, 안양시, 용인시, 의왕시
- 5권역: 광명시, 부천시, 시흥시, 안산시, 오산시, 평택시, 화성시

| | | | 조사완료 사례수 | | | 가중값 적용 기준 사례수 | | |
|-----|-------------|-------------|----------|-----|-----|---------------|-----|-----|
| | | | 계 | 남 | 여 | 계 | 남 | 여 |
| 권역 | 계 | 합 계 | 802 | 407 | 395 | 802 | 402 | 400 |
| | | 만 18세 ~ 29세 | 147 | 63 | 84 | 123 | 65 | 58 |
| | | 3 0 대 | 123 | 54 | 69 | 131 | 69 | 62 |
| | | 4 0 대 | 138 | 66 | 72 | 148 | 75 | 73 |
| | | 5 0 대 | 160 | 78 | 82 | 159 | 80 | 79 |
| | | 6 0 대 | 133 | 67 | 66 | 135 | 67 | 68 |
| | | 7 0 대 이상 | 101 | 79 | 22 | 106 | 46 | 60 |
| | 1권역 | 합 계 | 134 | 68 | 66 | 119 | 59 | 60 |
| | | 만 18세 ~ 29세 | 20 | 10 | 10 | 18 | 9 | 9 |
| | | 3 0 대 | 18 | 11 | 7 | 19 | 10 | 9 |
| | | 4 0 대 | 28 | 12 | 16 | 22 | 11 | 11 |
| | | 5 0 대 | 29 | 12 | 17 | 24 | 12 | 12 |
| | | 6 0 대 | 21 | 10 | 11 | 20 | 10 | 10 |
| | | 7 0 대 이상 | 18 | 13 | 5 | 16 | 7 | 9 |
| | 2권역 | 합 계 | 72 | 43 | 29 | 62 | 31 | 31 |
| | | 만 18세 ~ 29세 | 9 | 4 | 5 | 9 | 5 | 4 |
| | | 3 0 대 | 14 | 9 | 5 | 9 | 5 | 4 |
| | | 4 0 대 | 16 | 7 | 9 | 10 | 5 | 5 |
| | | 5 0 대 | 14 | 10 | 4 | 12 | 6 | 6 |
| | | 6 0 대 | 11 | 6 | 5 | 12 | 6 | 6 |
| | | 7 0 대 이상 | 8 | 7 | 1 | 10 | 4 | 6 |
| | 3권역 | 합 계 | 120 | 61 | 59 | 126 | 63 | 63 |
| | | 만 18세 ~ 29세 | 19 | 9 | 10 | 17 | 9 | 8 |
| | | 3 0 대 | 20 | 9 | 11 | 18 | 9 | 9 |
| | | 4 0 대 | 23 | 13 | 10 | 24 | 12 | 12 |
| | | 5 0 대 | 24 | 14 | 10 | 25 | 13 | 12 |
| | | 6 0 대 | 22 | 8 | 14 | 22 | 11 | 11 |
| | | 7 0 대 이상 | 12 | 8 | 4 | 20 | 9 | 11 |
| | 4권역 | 합 계 | 239 | 138 | 101 | 260 | 129 | 131 |
| | | 만 18세 ~ 29세 | 42 | 20 | 22 | 42 | 22 | 20 |
| | | 3 0 대 | 30 | 17 | 13 | 44 | 23 | 21 |
| | | 4 0 대 | 42 | 21 | 21 | 46 | 23 | 23 |
| | | 5 0 대 | 35 | 18 | 17 | 51 | 25 | 26 |
| | | 6 0 대 | 45 | 24 | 21 | 43 | 21 | 22 |
| | | 7 0 대 이상 | 45 | 38 | 7 | 34 | 15 | 19 |
| 5권역 | 합 계 | 237 | 97 | 140 | 235 | 120 | 115 | |
| | 만 18세 ~ 29세 | 57 | 20 | 37 | 37 | 20 | 17 | |
| | 3 0 대 | 41 | 8 | 33 | 41 | 22 | 19 | |
| | 4 0 대 | 29 | 13 | 16 | 46 | 24 | 22 | |
| | 5 0 대 | 58 | 24 | 34 | 47 | 24 | 23 | |
| | 6 0 대 | 34 | 19 | 15 | 38 | 19 | 19 | |
| | 7 0 대 이상 | 18 | 13 | 5 | 26 | 11 | 15 | |

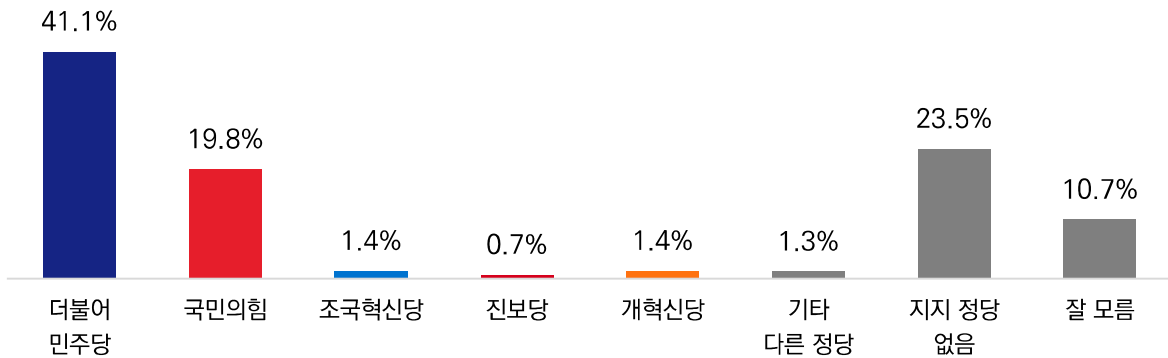
II. 조사결과 요약

Q1. 지지 정당

귀하께서 평소 지지하시거나 조금이라도 더 호감이 가는 정당은 다음 중 어느 정당입니까? (보기 ①~⑤ 순환하여 제시)

[지지 정당]

(N=802)



조사기간 : 2026.03.27~29 조사지역 : 경기도 조사기관 : 에스티아이 조사의뢰 : 오마이뉴스 조사대상 : 경기도에 사는 만18세 이상 남녀 표본 크기 : 802명 응답률 : 11.2%
조사방법 : 구조화된 질문지를 이용한 웹 조사(스마트폰앱/인터넷 조사) 표본오차 : 95% 신뢰수준 ±3.5%p 가중 방식 : 2026년 2월 말 행안부 인구통계기준, 성별, 연령별, 권역별 셀가중

© 에스티아이

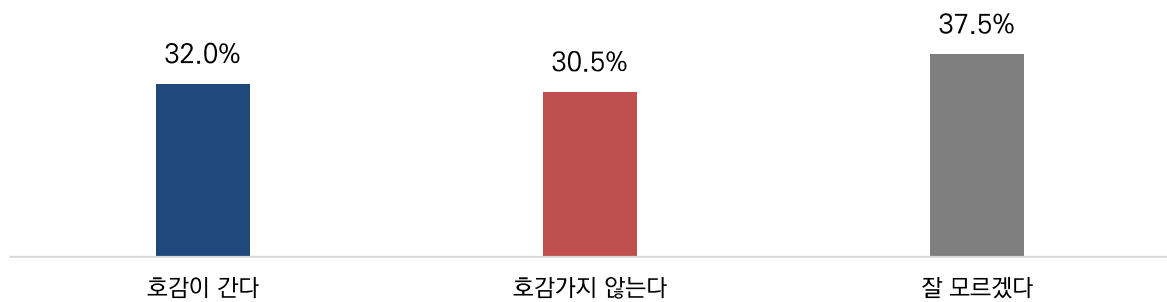
Q2. 김동연 호감도

귀하께서는 지지여부와 상관없이 김동연 현 경기도지사에 대해 호감이 가십니까, 아니면 호감이 가지 않으십니까?

[전체]

[김동연 호감도]

(N=802)



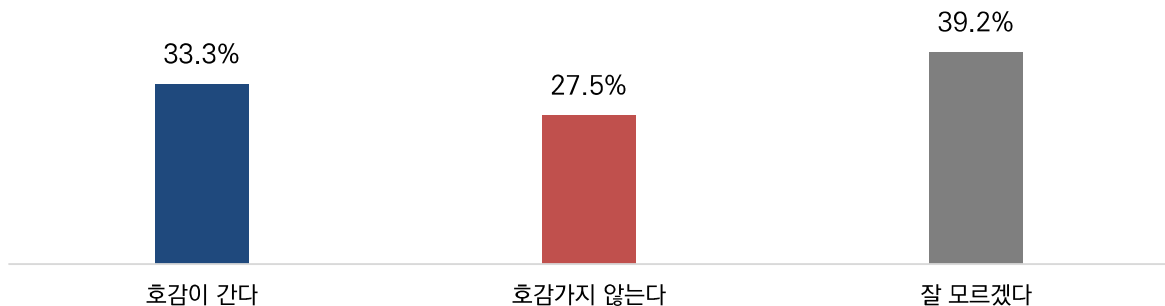
조사기간 : 2026.03.27~29 조사지역 : 경기도 조사기관 : 에스티아이 조사외뢰 : 오마이뉴스 조사대상 : 경기도에 사는 만18세 이상 남녀 표본 크기 : 802명 응답률 : 11.2%
 조사방법 : 구조화된 질문지를 이용한 웹 조사(스마트폰앱/인터넷 조사) 표본오차 : 95% 신뢰수준 ±3.5%p 가중 방식 : 2026년 2월 말 행안부 인구통계기준, 성별, 연령별, 권역별 셀가중

© 에스티아이

[국민의힘 지지층 제외]

[김동연 호감도]

(N=643)



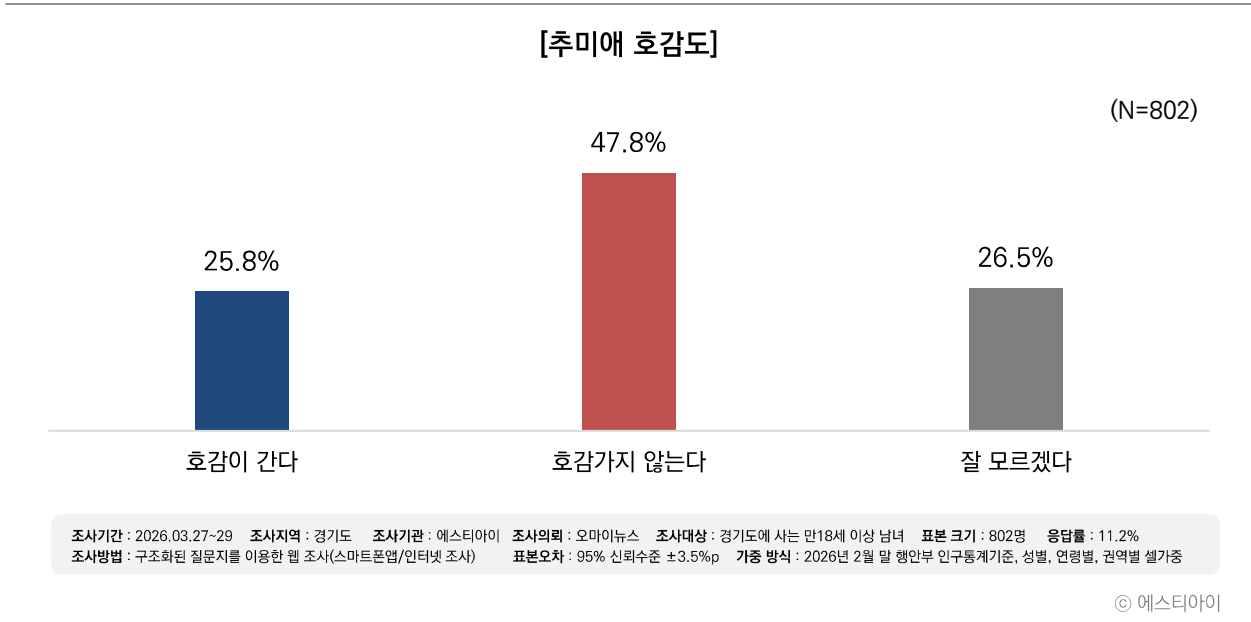
조사기간 : 2026.03.27~29 조사지역 : 경기도 조사기관 : 에스티아이 조사외뢰 : 오마이뉴스 조사대상 : 경기도에 사는 만18세 이상 남녀 표본 크기 : 802명 응답률 : 11.2%
 조사방법 : 구조화된 질문지를 이용한 웹 조사(스마트폰앱/인터넷 조사) 표본오차 : 95% 신뢰수준 ±3.5%p 가중 방식 : 2026년 2월 말 행안부 인구통계기준, 성별, 연령별, 권역별 셀가중

© 에스티아이

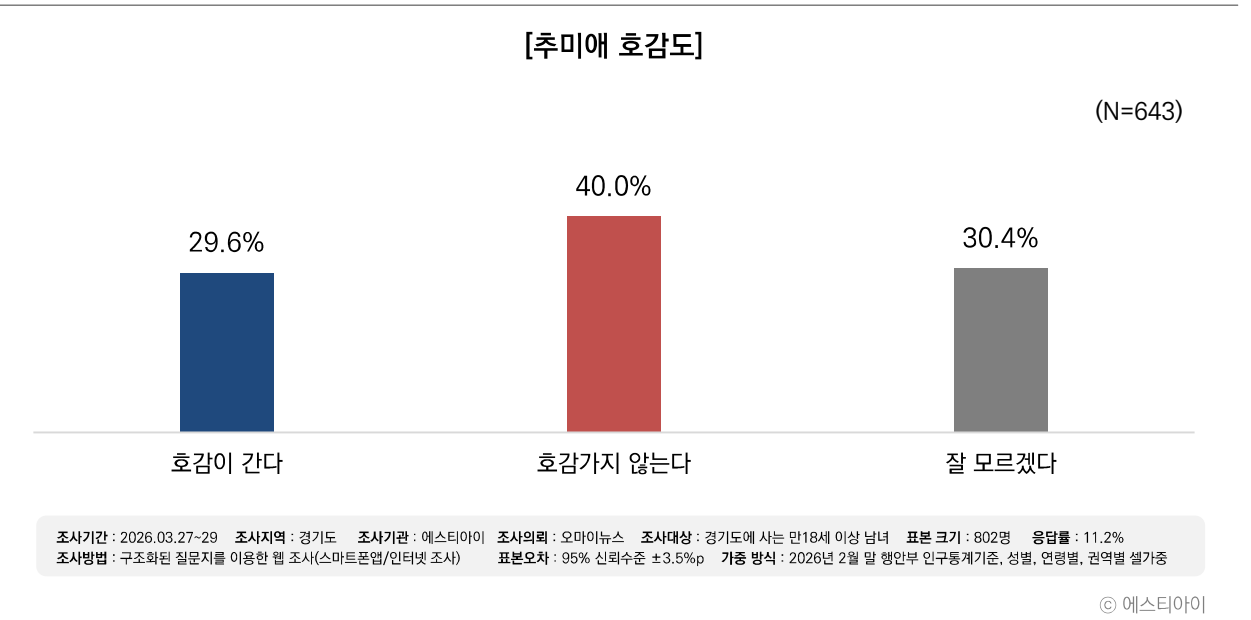
Q3. 추미애 호감도

귀하께서는 지지여부와 상관없이 추미애 현 국회의원에 대해 호감이 가십니까, 아니면 호감이 가지 않으십니까?

[전체]



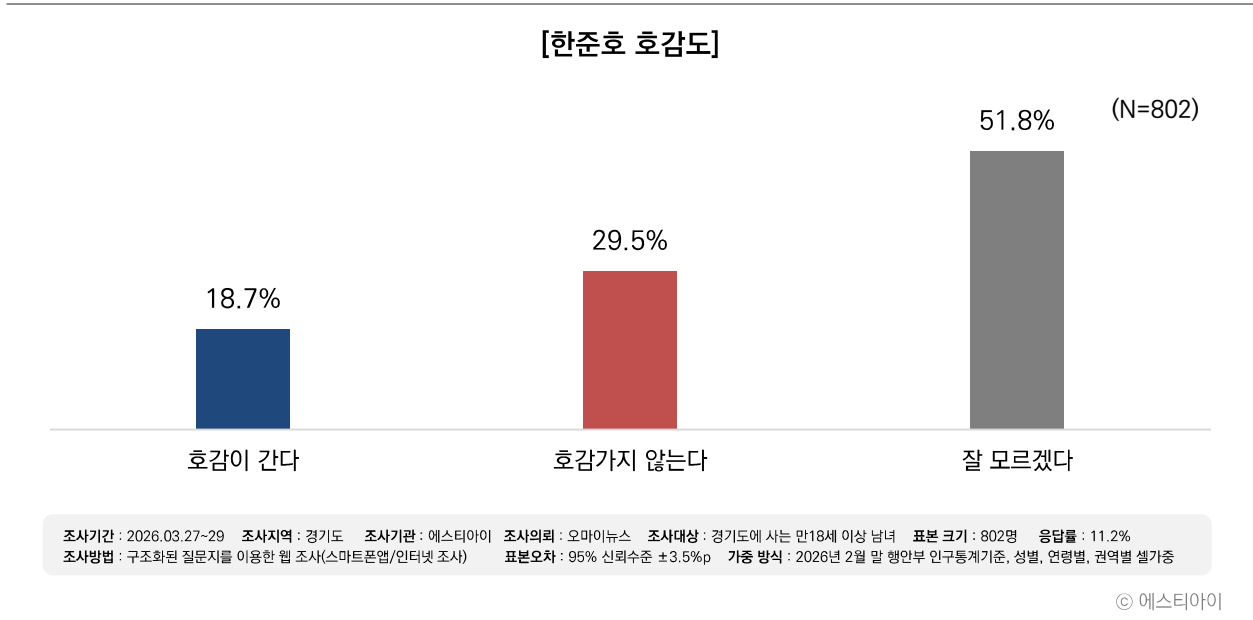
[국민의힘 지지층 제외]



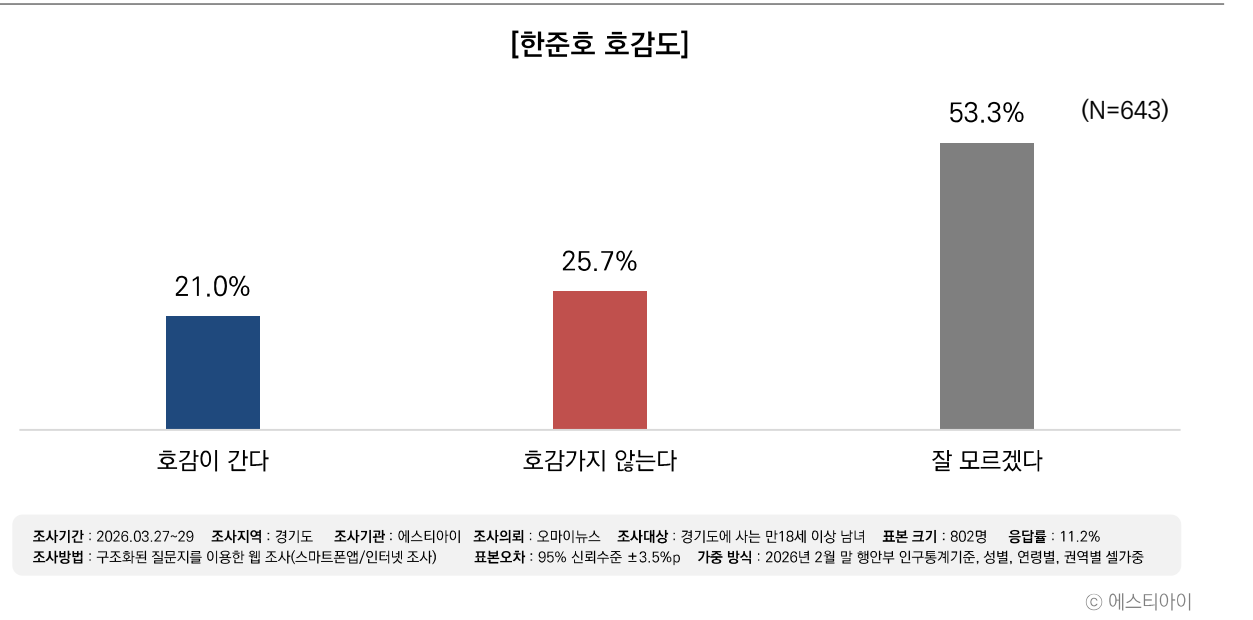
Q4. 한준호 호감도

귀하께서는 지지여부와 상관없이 한준호 현 국회의원에 대해 호감이 가십니까, 아니면 호감이 가지 않으십니까?

[전체]



[국민의힘 지지층 제외]



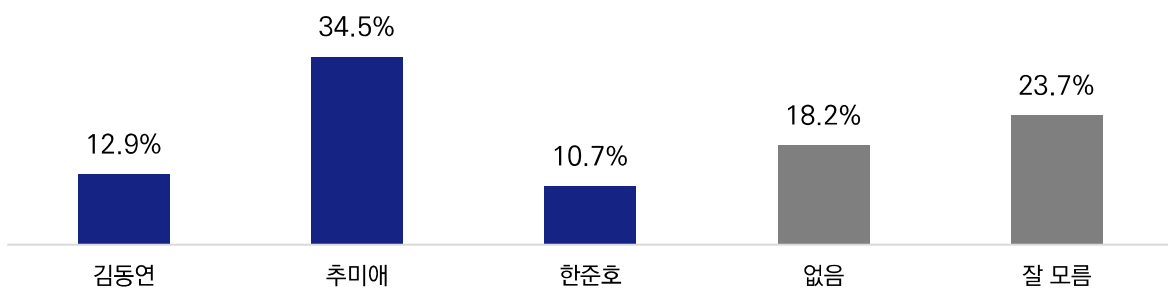
Q5. 더불어민주당 경기도지사 후보 - 가장 호감가지 않는 인물

그렇다면 귀하께서는 더불어민주당 경기도지사 후보로 거론되는 다음 인물들 중 가장 호감이 가지 않는 인물은 누구입니까? (보기 ①~③ 순환하여 제시)

[전체]

[민주당 경기도지사 후보 - 가장 호감가지 않는 인물]

(N=802)



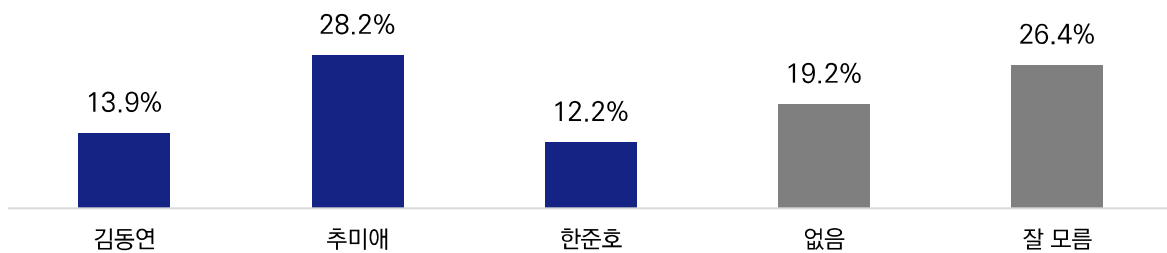
조사기간 : 2026.03.27~29 조사지역 : 경기도 조사기관 : 에스티아이 조사의뢰 : 오마이뉴스 조사대상 : 경기도에 사는 만18세 이상 남녀 표본 크기 : 802명 응답률 : 11.2%
 조사방법 : 구조화된 질문지를 이용한 웹 조사(스마트폰앱/인터넷 조사) 표본오차 : 95% 신뢰수준 ±3.5%p 가중 방식 : 2026년 2월 말 행안부 인구통계기준, 성별, 연령별, 권역별 셀가중

© 에스티아이

[국민의힘 지지층 제외]

[민주당 경기도지사 후보 - 가장 호감가지 않는 인물]

(N=643)



조사기간 : 2026.03.27~29 조사지역 : 경기도 조사기관 : 에스티아이 조사의뢰 : 오마이뉴스 조사대상 : 경기도에 사는 만18세 이상 남녀 표본 크기 : 802명 응답률 : 11.2%
 조사방법 : 구조화된 질문지를 이용한 웹 조사(스마트폰앱/인터넷 조사) 표본오차 : 95% 신뢰수준 ±3.5%p 가중 방식 : 2026년 2월 말 행안부 인구통계기준, 성별, 연령별, 권역별 셀가중

© 에스티아이

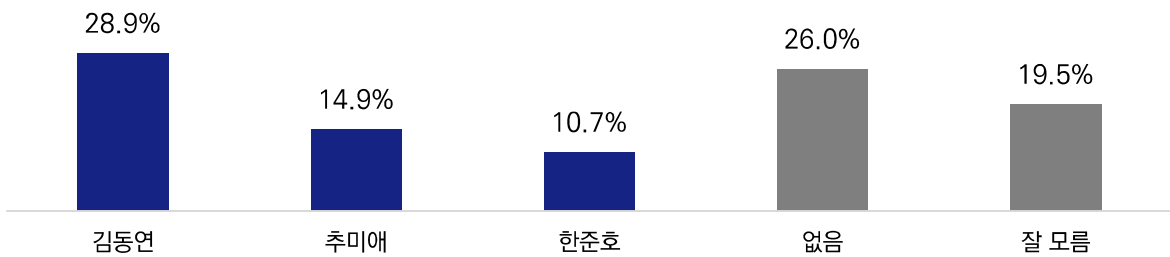
Q6. 더불어민주당 경기도지사 후보 - 가장 호감가는 인물

그렇다면 귀하께서는 더불어민주당 경기도지사 후보로 거론되는 다음 인물들 중 가장 호감이 가는 인물은 누구입니까? (보기 ①~③ 순환하여 제시)

[전체]

[민주당 경기도지사 후보 - 가장 호감가는 인물]

(N=802)



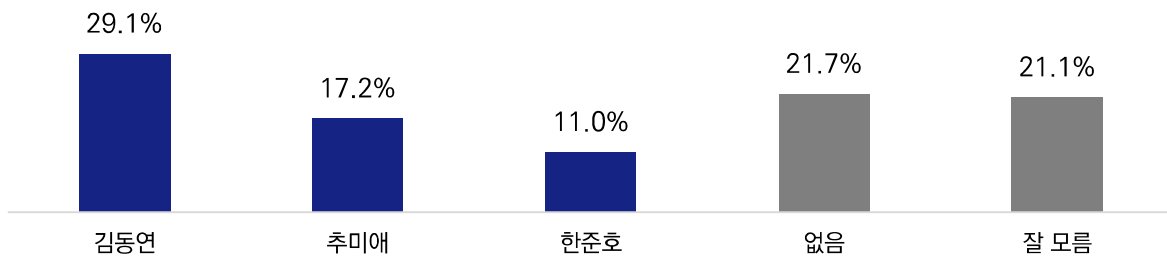
조사기간 : 2026.03.27~29 조사지역 : 경기도 조사기관 : 에스티아이 조사의뢰 : 오마이뉴스 조사대상 : 경기도에 사는 만18세 이상 남녀 표본 크기 : 802명 응답률 : 11.2%
 조사방법 : 구조화된 질문지를 이용한 웹 조사(스마트폰 앱/인터넷 조사) 표본오차 : 95% 신뢰수준 ±3.5%p 가중 방식 : 2026년 2월 말 행안부 인구통계기준, 성별, 연령별, 권역별 셀가중

© 에스티아이

[국민의힘 지지층 제외]

[민주당 경기도지사 후보 - 가장 호감가는 인물]

(N=643)



조사기간 : 2026.03.27~29 조사지역 : 경기도 조사기관 : 에스티아이 조사의뢰 : 오마이뉴스 조사대상 : 경기도에 사는 만18세 이상 남녀 표본 크기 : 802명 응답률 : 11.2%
 조사방법 : 구조화된 질문지를 이용한 웹 조사(스마트폰 앱/인터넷 조사) 표본오차 : 95% 신뢰수준 ±3.5%p 가중 방식 : 2026년 2월 말 행안부 인구통계기준, 성별, 연령별, 권역별 셀가중

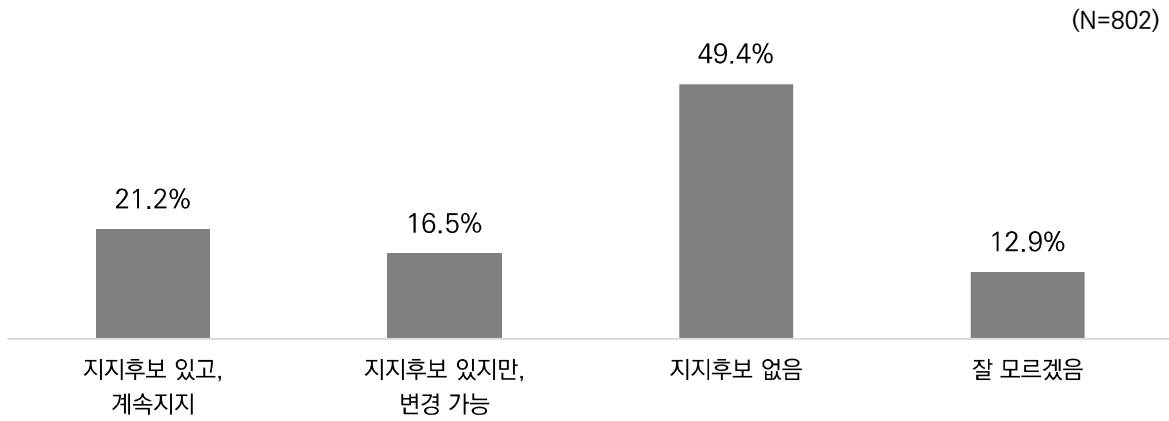
© 에스티아이

Q7. 경기도지사 선거 지지 후보 유무 및 계속 지지 의향

귀하께서는 경기도지사 선거에서 현재 지지하는 후보가 있고, 그 후보를 계속 지지할 생각이 있으십니까?

[전체]

[경기도지사 선거 지지 후보 유무 및 계속지지 의향]

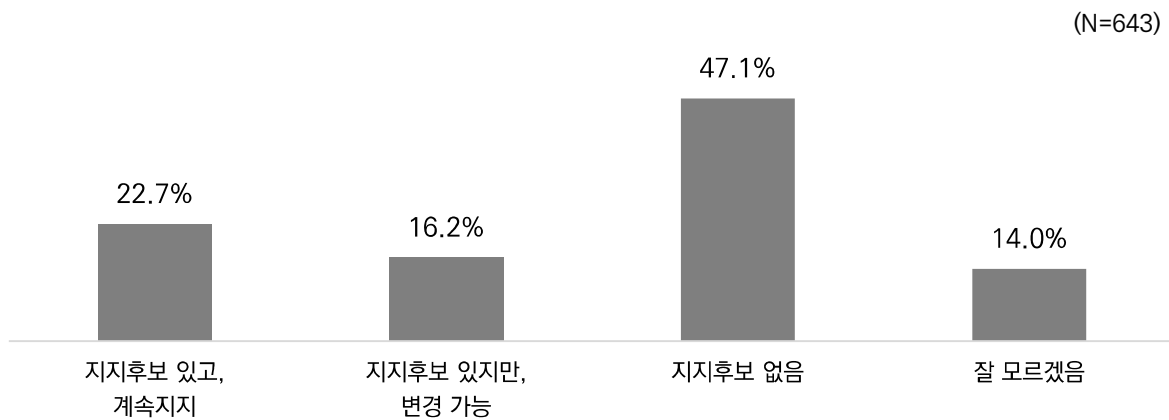


조사기간 : 2026.03.27~29 조사지역 : 경기도 조사기관 : 에스티아이 조사의뢰 : 오마이뉴스 조사대상 : 경기도에 사는 만18세 이상 남녀 표본 크기 : 802명 응답률 : 11.2%
 조사방법 : 구조화된 질문지를 이용한 웹 조사(스마트폰앱/인터넷 조사) 표본오차 : 95% 신뢰수준 ±3.5%p 가중 방식 : 2026년 2월 말 행안부 인구통계기준, 성별, 연령별, 권역별 셀가중

© 에스티아이

[국민의힘 지지층 제외]

[경기도지사 선거 지지 후보 유무 및 계속지지 의향]



조사기간 : 2026.03.27~29 조사지역 : 경기도 조사기관 : 에스티아이 조사의뢰 : 오마이뉴스 조사대상 : 경기도에 사는 만18세 이상 남녀 표본 크기 : 802명 응답률 : 11.2%
 조사방법 : 구조화된 질문지를 이용한 웹 조사(스마트폰앱/인터넷 조사) 표본오차 : 95% 신뢰수준 ±3.5%p 가중 방식 : 2026년 2월 말 행안부 인구통계기준, 성별, 연령별, 권역별 셀가중

© 에스티아이

III. 통계표

1) 전체 응답자

Q1. 지지 정당

귀하께서 평소 지지하시거나 조금이라도 더 호감이 가는 정당은 다음 중 어느 정당입니까?

[Q1. 지지 정당]

(단위: 명, %)

| | | 사례수 | | 더불어 민주당 | 국민의 힘 | 조국 혁신당 | 진보당 | 개혁 신당 | 기타 | 없음 | 잘 모름 |
|----------|-------------|----------|-----------|------------|----------|-----------|-----|----------|-----|------|------|
| | | 조사 완료 | 가중값 적용 | | | | | | | | |
| 전 체 | | (802) | (802) | 41.1 | 19.8 | 1.4 | 0.7 | 1.4 | 1.3 | 23.5 | 10.7 |
| 성별 | 남 성 | (407) | (402) | 38.0 | 22.5 | 2.2 | 0.3 | 2.1 | 0.8 | 25.2 | 8.9 |
| | 여 성 | (395) | (400) | 44.2 | 17.1 | 0.7 | 1.0 | 0.8 | 1.9 | 21.8 | 12.6 |
| 연령 | 1 8 ~ 2 9 세 | (147) | (123) | 32.3 | 22.0 | 0.7 | 0.7 | 2.4 | 2.3 | 24.4 | 15.2 |
| | 3 0 대 | (123) | (131) | 29.7 | 13.6 | 2.1 | 1.0 | 1.9 | 0.0 | 34.1 | 17.7 |
| | 4 0 대 | (138) | (148) | 42.2 | 13.8 | 2.7 | 1.2 | 0.7 | 0.7 | 24.8 | 13.8 |
| | 5 0 대 | (160) | (159) | 54.3 | 10.7 | 1.4 | 0.8 | 0.6 | 1.4 | 20.2 | 10.6 |
| | 6 0 대 | (133) | (135) | 42.9 | 21.3 | 0.0 | 0.0 | 2.3 | 2.7 | 26.6 | 4.2 |
| | 7 0 대 이 상 | (101) | (106) | 42.2 | 44.9 | 1.4 | 0.0 | 0.9 | 0.8 | 8.6 | 1.2 |
| 지역 | 1 권 역 | (134) | (119) | 43.6 | 18.9 | 0.8 | 0.0 | 1.3 | 0.8 | 26.8 | 7.9 |
| | 2 권 역 | (72) | (62) | 38.3 | 23.5 | 1.0 | 0.9 | 1.8 | 0.0 | 23.8 | 10.7 |
| | 3 권 역 | (120) | (126) | 44.2 | 21.6 | 0.9 | 1.9 | 0.6 | 1.1 | 20.8 | 8.9 |
| | 4 권 역 | (239) | (260) | 38.8 | 22.5 | 1.0 | 0.9 | 1.9 | 1.8 | 23.2 | 10.0 |
| | 5 권 역 | (237) | (235) | 41.6 | 15.3 | 2.7 | 0.0 | 1.4 | 1.6 | 23.6 | 13.9 |
| 이념 성향 | 진 보 | (152) | (156) | 84.0 | 3.5 | 1.3 | 1.1 | 0.6 | 0.0 | 6.1 | 3.3 |
| | 중 도 | (395) | (390) | 43.4 | 13.1 | 1.9 | 0.5 | 1.8 | 1.0 | 29.8 | 8.6 |
| | 보 수 | (157) | (159) | 14.2 | 59.5 | 0.7 | 0.9 | 1.9 | 3.5 | 16.1 | 3.3 |
| | 잘 모름 | (98) | (98) | 7.6 | 8.0 | 1.1 | 0.0 | 0.8 | 1.4 | 38.1 | 43.0 |

Q2. 김동연 호감도

귀하께서는 지지여부와 상관없이 김동연 현 경기도지사에게 대해 호감이 가십니까, 아니면 호감이 가지 않으십니까?

[Q2. 김동연 호감도]

(단위: 명, %)

| | | 사례수 | | 호감이 간다 | 호감가지 않는다 | 잘 모르겠다 |
|-------|---------------|-------|--------|--------|----------|--------|
| | | 조사 완료 | 가중값 적용 | | | |
| 전 체 | | (802) | (802) | 32.0 | 30.5 | 37.5 |
| 성별 | 남 성 | (407) | (402) | 33.3 | 36.5 | 30.1 |
| | 여 성 | (395) | (400) | 30.6 | 24.5 | 44.9 |
| 연령 | 1 8 ~ 2 9 세 | (147) | (123) | 14.7 | 30.0 | 55.3 |
| | 3 0 대 | (123) | (131) | 22.4 | 31.1 | 46.4 |
| | 4 0 대 | (138) | (148) | 27.4 | 35.2 | 37.4 |
| | 5 0 대 | (160) | (159) | 34.3 | 34.7 | 31.0 |
| | 6 0 대 | (133) | (135) | 42.9 | 29.8 | 27.2 |
| | 7 0 대 이 상 | (101) | (106) | 52.7 | 18.5 | 28.9 |
| 지역 | 1 권 역 | (134) | (119) | 29.6 | 39.5 | 30.8 |
| | 2 권 역 | (72) | (62) | 28.9 | 33.2 | 38.0 |
| | 3 권 역 | (120) | (126) | 32.9 | 21.4 | 45.7 |
| | 4 권 역 | (239) | (260) | 37.7 | 29.7 | 32.6 |
| | 5 권 역 | (237) | (235) | 27.2 | 31.0 | 41.8 |
| 지지 정당 | 더 불 어 민 주 당 | (332) | (330) | 44.6 | 25.1 | 30.4 |
| | 국 민 의 힘 | (158) | (159) | 26.4 | 42.8 | 30.8 |
| | 조 국 혁 신 당 | (10) | (11) | 34.7 | 49.6 | 15.7 |
| | 진 보 당 | (5) | (5) | 48.9 | 10.6 | 40.4 |
| | 개 혁 신 당 | (13) | (12) | 56.5 | 29.1 | 14.4 |
| | 기 타 | (10) | (11) | 16.5 | 45.0 | 38.5 |
| | 없 음 | (191) | (188) | 19.2 | 31.1 | 49.7 |
| | 잘 모 름 | (83) | (86) | 19.0 | 24.8 | 56.1 |
| | (국민의힘 지지층 제외) | (644) | (643) | 33.3 | 27.5 | 39.2 |
| 민주당 | 당 원 | (32) | (37) | 49.2 | 42.5 | 8.3 |
| 지지층 | 당 원 아 님 | (300) | (293) | 44.0 | 22.9 | 33.2 |
| 이념 성향 | 진 보 | (152) | (156) | 39.4 | 30.1 | 30.4 |
| | 중 도 | (395) | (390) | 35.7 | 25.2 | 39.1 |
| | 보 수 | (157) | (159) | 28.8 | 50.1 | 21.0 |
| | 잘 모 름 | (98) | (98) | 10.0 | 20.7 | 69.3 |

Q3. 추미애 호감도

귀하께서는 지지여부와 상관없이 추미애 현 국회의원에 대해 호감이 가십니까, 아니면 호감이 가지 않으십니까?

[Q3. 추미애 호감도]

(단위: 명, %)

| | | 사례수 | | 호감이 간다 | 호감가지 않는다 | 잘 모르겠다 |
|-------|---------------|-------|--------|--------|----------|--------|
| | | 조사 완료 | 가중값 적용 | | | |
| 전 체 | | (802) | (802) | 25.8 | 47.8 | 26.5 |
| 성별 | 남 성 | (407) | (402) | 26.0 | 50.8 | 23.2 |
| | 여 성 | (395) | (400) | 25.5 | 44.7 | 29.8 |
| 연령 | 1 8 ~ 2 9 세 | (147) | (123) | 19.9 | 38.3 | 41.8 |
| | 3 0 대 | (123) | (131) | 17.8 | 39.8 | 42.4 |
| | 4 0 대 | (138) | (148) | 26.0 | 42.9 | 31.1 |
| | 5 0 대 | (160) | (159) | 35.0 | 45.7 | 19.3 |
| | 6 0 대 | (133) | (135) | 26.1 | 60.3 | 13.6 |
| | 7 0 대 이 상 | (101) | (106) | 27.8 | 62.5 | 9.7 |
| 지역 | 1 권 역 | (134) | (119) | 22.8 | 53.1 | 24.0 |
| | 2 권 역 | (72) | (62) | 31.4 | 44.5 | 24.1 |
| | 3 권 역 | (120) | (126) | 21.8 | 52.3 | 25.9 |
| | 4 권 역 | (239) | (260) | 27.3 | 43.9 | 28.9 |
| | 5 권 역 | (237) | (235) | 26.2 | 47.8 | 26.0 |
| 지지 정당 | 더 불 어 민 주 당 | (332) | (330) | 49.6 | 27.3 | 23.1 |
| | 국 민 의 힘 | (158) | (159) | 10.3 | 79.2 | 10.5 |
| | 조 국 혁 신 당 | (10) | (11) | 60.5 | 39.5 | 0.0 |
| | 진 보 당 | (5) | (5) | 43.4 | 56.6 | 0.0 |
| | 개 혁 신 당 | (13) | (12) | 6.9 | 73.9 | 19.2 |
| | 기 타 | (10) | (11) | 6.4 | 80.7 | 12.9 |
| | 없 음 | (191) | (188) | 5.4 | 57.6 | 37.0 |
| | 잘 모 름 | (83) | (86) | 6.6 | 39.6 | 53.8 |
| | (국민의힘 지지층 제외) | (644) | (643) | 29.6 | 40.0 | 30.4 |
| 민주당 | 당 원 | (32) | (37) | 58.3 | 24.0 | 17.6 |
| 지지층 | 당 원 아 님 | (300) | (293) | 48.5 | 27.7 | 23.7 |
| 이념 성향 | 진 보 | (152) | (156) | 51.5 | 26.7 | 21.9 |
| | 중 도 | (395) | (390) | 24.2 | 51.0 | 24.9 |
| | 보 수 | (157) | (159) | 15.5 | 73.0 | 11.5 |
| | 잘 모 름 | (98) | (98) | 7.8 | 27.4 | 64.8 |

Q4. 한준호 호감도

귀하께서는 지지여부와 상관없이 한준호 현 국회의원에 대해 호감이 가십니까, 아니면 호감이 가지 않으십니까?

[Q4. 한준호 호감도]

(단위: 명, %)

| | | 사례수 | | 호감이 간다 | 호감가지 않는다 | 잘 모르겠다 |
|---------------|-------------|-------|--------|--------|----------|--------|
| | | 조사 완료 | 가중값 적용 | | | |
| 전 체 | | (802) | (802) | 18.7 | 29.5 | 51.8 |
| 성별 | 남 성 | (407) | (402) | 17.2 | 34.6 | 48.1 |
| | 여 성 | (395) | (400) | 20.2 | 24.4 | 55.4 |
| 연령 | 1 8 ~ 2 9 세 | (147) | (123) | 12.7 | 25.5 | 61.7 |
| | 3 0 대 | (123) | (131) | 12.5 | 36.0 | 51.5 |
| | 4 0 대 | (138) | (148) | 19.8 | 25.9 | 54.3 |
| | 5 0 대 | (160) | (159) | 25.0 | 25.1 | 49.9 |
| | 6 0 대 | (133) | (135) | 15.7 | 31.6 | 52.6 |
| | 7 0 대 이 상 | (101) | (106) | 26.1 | 35.3 | 38.6 |
| 지역 | 1 권 역 | (134) | (119) | 30.0 | 33.6 | 36.4 |
| | 2 권 역 | (72) | (62) | 24.0 | 28.2 | 47.8 |
| | 3 권 역 | (120) | (126) | 18.4 | 24.6 | 57.0 |
| | 4 권 역 | (239) | (260) | 17.7 | 28.9 | 53.4 |
| | 5 권 역 | (237) | (235) | 12.9 | 31.1 | 56.0 |
| 지지 정당 | 더 불 어 민 주 당 | (332) | (330) | 34.9 | 20.4 | 44.8 |
| | 국 민 의 힘 | (158) | (159) | 9.5 | 45.2 | 45.3 |
| | 조 국 혁 신 당 | (10) | (11) | 25.6 | 35.1 | 39.3 |
| | 진 보 당 | (5) | (5) | 17.4 | 82.6 | 0.0 |
| | 개 혁 신 당 | (13) | (12) | 11.8 | 57.1 | 31.1 |
| | 기 타 | (10) | (11) | 0.0 | 30.6 | 69.4 |
| | 없 음 | (191) | (188) | 5.2 | 32.1 | 62.7 |
| | 잘 모 름 | (83) | (86) | 5.8 | 22.3 | 71.9 |
| (국민의힘 지지층 제외) | | (644) | (643) | 21.0 | 25.7 | 53.3 |
| 민주당 | 당 원 | (32) | (37) | 45.1 | 33.4 | 21.5 |
| 지지층 | 당 원 아 님 | (300) | (293) | 33.6 | 18.7 | 47.7 |
| 이념 성향 | 진 보 | (152) | (156) | 33.2 | 18.8 | 48.0 |
| | 중 도 | (395) | (390) | 17.0 | 29.1 | 53.9 |
| | 보 수 | (157) | (159) | 16.7 | 46.2 | 37.0 |
| | 잘 모 름 | (98) | (98) | 5.7 | 21.0 | 73.3 |

Q5. 더불어민주당 경기도지사 후보 - 가장 호감가지 않는 인물

그렇다면 귀하께서는 더불어민주당 경기도지사 후보로 거론되는 다음 인물들 중 가장 호감이 가지 않는 인물은 누구입니까? (보기 ①~③ 순환하여 제시)

[Q5. 민주당 경기도지사 후보 - 가장 호감가지 않는 인물]

(단위: 명, %)

| | | 사례수 | | 김동연 | 추미애 | 한준호 | 없음 | 잘 모름 |
|---------------|-------------|-------|--------|------|------|------|------|------|
| | | 조사 완료 | 가중값 적용 | | | | | |
| 전 체 | | (802) | (802) | 12.9 | 34.5 | 10.7 | 18.2 | 23.7 |
| 성별 | 남 성 | (407) | (402) | 14.5 | 39.4 | 11.4 | 15.4 | 19.3 |
| | 여 성 | (395) | (400) | 11.3 | 29.6 | 10.1 | 20.9 | 28.1 |
| 연령 | 1 8 ~ 2 9 세 | (147) | (123) | 10.0 | 26.0 | 9.3 | 20.7 | 34.1 |
| | 3 0 대 | (123) | (131) | 13.1 | 27.7 | 12.0 | 18.0 | 29.2 |
| | 4 0 대 | (138) | (148) | 13.2 | 28.0 | 7.9 | 17.0 | 33.8 |
| | 5 0 대 | (160) | (159) | 14.5 | 35.2 | 12.3 | 16.8 | 21.2 |
| | 6 0 대 | (133) | (135) | 17.1 | 44.9 | 9.9 | 19.3 | 8.8 |
| | 7 0 대 이 상 | (101) | (106) | 8.2 | 47.7 | 13.4 | 17.5 | 13.2 |
| 지역 | 1 권 역 | (134) | (119) | 16.6 | 43.2 | 7.8 | 15.7 | 16.7 |
| | 2 권 역 | (72) | (62) | 18.1 | 32.1 | 7.5 | 13.8 | 28.6 |
| | 3 권 역 | (120) | (126) | 14.5 | 32.4 | 14.8 | 15.9 | 22.6 |
| | 4 권 역 | (239) | (260) | 11.9 | 33.4 | 10.9 | 20.4 | 23.3 |
| | 5 권 역 | (237) | (235) | 10.0 | 33.1 | 10.7 | 19.3 | 26.9 |
| 지지 정당 | 더 불 어 민 주 당 | (332) | (330) | 21.6 | 22.6 | 17.8 | 18.0 | 20.0 |
| | 국 민 의 힘 | (158) | (159) | 8.9 | 60.1 | 4.7 | 13.8 | 12.6 |
| | 조 국 혁 신 당 | (10) | (11) | 0.0 | 26.9 | 55.7 | 17.4 | 0.0 |
| | 진 보 당 | (5) | (5) | 43.4 | 33.6 | 0.0 | 23.0 | 0.0 |
| | 개 혁 신 당 | (13) | (12) | 7.6 | 66.4 | 6.9 | 9.5 | 9.5 |
| | 기 타 | (10) | (11) | 0.0 | 57.9 | 0.0 | 14.4 | 27.7 |
| | 없 음 | (191) | (188) | 5.6 | 36.6 | 4.5 | 25.3 | 27.9 |
| | 잘 모 름 | (83) | (86) | 5.4 | 22.6 | 4.8 | 12.7 | 54.6 |
| (국민의힘 지지층 제외) | | (644) | (643) | 13.9 | 28.2 | 12.2 | 19.2 | 26.4 |
| 민주당 | 당 원 | (32) | (37) | 38.6 | 11.1 | 35.0 | 15.3 | 0.0 |
| 지지층 | 당 원 아 님 | (300) | (293) | 19.5 | 24.0 | 15.6 | 18.3 | 22.6 |
| 이념 성향 | 진 보 | (152) | (156) | 25.8 | 21.9 | 16.0 | 15.5 | 20.7 |
| | 중 도 | (395) | (390) | 11.5 | 36.8 | 12.6 | 21.0 | 18.1 |
| | 보 수 | (157) | (159) | 11.3 | 56.4 | 5.9 | 14.1 | 12.3 |
| | 잘 모 름 | (98) | (98) | 0.7 | 10.1 | 2.9 | 17.4 | 68.9 |

Q6. 더불어민주당 경기도지사 후보 - 가장 호감가는 인물

그렇다면 귀하께서는 더불어민주당 경기도지사 후보로 거론되는 다음 인물들 중 가장 호감이 가는 인물은 누구입니까? (보기 ①~③ 순환하여 제시)

[Q6. 민주당 경기도지사 후보 - 가장 호감가는 인물]

(단위: 명, %)

| | | 사례수 | | 김동연 | 추미애 | 한준호 | 없음 | 잘 모름 |
|---------------|-------------|-------|--------|------|------|------|------|------|
| | | 조사 완료 | 가중값 적용 | | | | | |
| 전 체 | | (802) | (802) | 28.9 | 14.9 | 10.7 | 26.0 | 19.5 |
| 성별 | 남 성 | (407) | (402) | 31.3 | 13.5 | 11.8 | 26.5 | 16.8 |
| | 여 성 | (395) | (400) | 26.5 | 16.2 | 9.5 | 25.5 | 22.3 |
| 연령 | 1 8 ~ 2 9 세 | (147) | (123) | 11.0 | 16.3 | 7.8 | 35.5 | 29.2 |
| | 3 0 대 | (123) | (131) | 24.8 | 8.0 | 10.8 | 31.4 | 24.9 |
| | 4 0 대 | (138) | (148) | 27.9 | 9.1 | 14.7 | 23.9 | 24.4 |
| | 5 0 대 | (160) | (159) | 24.3 | 22.9 | 12.0 | 21.8 | 18.9 |
| | 6 0 대 | (133) | (135) | 44.3 | 14.9 | 7.1 | 24.5 | 9.2 |
| | 7 0 대 이 상 | (101) | (106) | 43.5 | 17.5 | 10.7 | 19.3 | 9.0 |
| 지역 | 1 권 역 | (134) | (119) | 25.1 | 15.8 | 18.2 | 25.5 | 15.4 |
| | 2 권 역 | (72) | (62) | 23.6 | 15.7 | 16.1 | 25.2 | 19.4 |
| | 3 권 역 | (120) | (126) | 28.7 | 13.4 | 10.4 | 27.3 | 20.2 |
| | 4 권 역 | (239) | (260) | 37.2 | 14.6 | 8.4 | 22.2 | 17.6 |
| | 5 권 역 | (237) | (235) | 23.3 | 15.3 | 8.0 | 30.0 | 23.4 |
| 지지 정당 | 더 불 어 민 주 당 | (332) | (330) | 33.6 | 27.9 | 17.7 | 9.1 | 11.8 |
| | 국 민 의 힘 | (158) | (159) | 28.1 | 5.6 | 9.4 | 43.6 | 13.4 |
| | 조 국 혁 신 당 | (10) | (11) | 13.9 | 60.5 | 25.6 | 0.0 | 0.0 |
| | 진 보 당 | (5) | (5) | 33.6 | 17.4 | 25.9 | 0.0 | 23.0 |
| | 개 혁 신 당 | (13) | (12) | 65.4 | 6.9 | 0.0 | 18.2 | 9.5 |
| | 기 타 | (10) | (11) | 26.8 | 0.0 | 11.9 | 27.6 | 33.6 |
| | 없 음 | (191) | (188) | 24.4 | 3.6 | 2.5 | 43.1 | 26.4 |
| | 잘 모 름 | (83) | (86) | 19.6 | 3.7 | 2.1 | 26.9 | 47.7 |
| (국민의힘 지지층 제외) | | (644) | (643) | 29.1 | 17.2 | 11.0 | 21.7 | 21.1 |
| 민주당 | 당 원 | (32) | (37) | 40.6 | 30.1 | 18.5 | 9.2 | 1.6 |
| 지지층 | 당 원 아 님 | (300) | (293) | 32.7 | 27.6 | 17.6 | 9.1 | 13.0 |
| 이념 성향 | 진 보 | (152) | (156) | 33.0 | 29.3 | 11.7 | 12.8 | 13.2 |
| | 중 도 | (395) | (390) | 32.8 | 14.7 | 11.0 | 25.3 | 16.2 |
| | 보 수 | (157) | (159) | 28.8 | 8.7 | 12.4 | 38.8 | 11.3 |
| | 잘 모 름 | (98) | (98) | 7.3 | 2.5 | 4.7 | 29.0 | 56.5 |

Q7. 경기도지사 선거 지지 후보 유무 및 계속 지지 의향

귀하께서는 경기도지사 선거에서 현재 지지하는 후보가 있고, 그 후보를 계속 지지할 생각이 있으십니까?

[Q7. 경기도지사 선거 지지 후보 유무 및 계속지지 의향]

(단위: 명, %)

| | | | 사례수 | | 지지후보 있고, 계속지지 | 지지후보 있지만, 변경 가능 | 지지후보 없음 | 잘 모르겠음 |
|---------------|-------------|---|----------|-----------|------------------|--------------------|---------|--------|
| | | | 조사 완료 | 가중값 적용 | | | | |
| 전 체 | | | (802) | (802) | 21.2 | 16.5 | 49.4 | 12.9 |
| 성별 | 남 | 성 | (407) | (402) | 25.5 | 18.1 | 45.0 | 11.5 |
| | 여 | 성 | (395) | (400) | 17.0 | 14.9 | 53.8 | 14.3 |
| 연령 | 1 8 ~ 2 9 세 | | (147) | (123) | 6.6 | 12.9 | 63.8 | 16.7 |
| | 3 0 대 | | (123) | (131) | 13.2 | 15.9 | 55.4 | 15.5 |
| | 4 0 대 | | (138) | (148) | 15.9 | 15.9 | 52.2 | 15.9 |
| | 5 0 대 | | (160) | (159) | 26.7 | 16.9 | 44.7 | 11.7 |
| | 6 0 대 | | (133) | (135) | 28.1 | 16.0 | 44.5 | 11.3 |
| | 7 0 대 이 상 | | (101) | (106) | 38.5 | 22.4 | 34.6 | 4.6 |
| 지역 | 1 권 역 | | (134) | (119) | 21.3 | 17.6 | 52.3 | 8.8 |
| | 2 권 역 | | (72) | (62) | 23.8 | 17.4 | 40.0 | 18.8 |
| | 3 권 역 | | (120) | (126) | 23.4 | 20.5 | 47.3 | 8.8 |
| | 4 권 역 | | (239) | (260) | 19.8 | 19.2 | 46.5 | 14.4 |
| | 5 권 역 | | (237) | (235) | 20.9 | 10.6 | 54.6 | 13.9 |
| 지지 정당 | 더 불 어 민 주 당 | | (332) | (330) | 39.8 | 22.0 | 30.5 | 7.8 |
| | 국 민 의 힘 | | (158) | (159) | 15.1 | 18.0 | 58.8 | 8.2 |
| | 조 국 혁 신 당 | | (10) | (11) | 61.3 | 16.1 | 22.6 | 0.0 |
| | 진 보 당 | | (5) | (5) | 0.0 | 36.6 | 63.4 | 0.0 |
| | 개 혁 신 당 | | (13) | (12) | 0.0 | 36.1 | 51.0 | 13.0 |
| | 기 타 | | (10) | (11) | 0.0 | 8.5 | 78.6 | 12.9 |
| | 없 음 | | (191) | (188) | 1.7 | 7.4 | 78.5 | 12.4 |
| | 잘 모 름 | | (83) | (86) | 5.6 | 10.1 | 39.7 | 44.6 |
| (국민의힘 지지층 제외) | | | (644) | (643) | 22.7 | 16.2 | 47.1 | 14.0 |
| 민주당 | 당 원 | | (32) | (37) | 65.6 | 30.3 | 4.1 | 0.0 |
| 지지층 | 당 원 아 님 | | (300) | (293) | 36.5 | 20.9 | 33.8 | 8.8 |
| 이념 성향 | 진 보 | | (152) | (156) | 38.6 | 18.1 | 32.0 | 11.3 |
| | 중 도 | | (395) | (390) | 20.1 | 17.4 | 55.1 | 7.4 |
| | 보 수 | | (157) | (159) | 17.9 | 19.6 | 58.6 | 3.9 |
| | 잘 모 름 | | (98) | (98) | 3.2 | 5.5 | 39.5 | 51.7 |

2) 국민의힘 지지층 제외

Q2. 김동연 호감도

귀하께서는 지지여부와 상관없이 김동연 현 경기도지사에게 대해 호감이 가십니까, 아니면 호감이 가지 않으십니까?

[Q2. 김동연 호감도]

(단위: 명, %)

| | | 사례수 | | 호감이 간다 | 호감가지 않는다 | 잘 모르겠다 |
|---------|-------------|-------|--------|--------|----------|--------|
| | | 조사 완료 | 가중값 적용 | | | |
| 전 체 | | (644) | (643) | 33.3 | 27.5 | 39.2 |
| 성별 | 남 성 | (306) | (312) | 35.1 | 32.5 | 32.5 |
| | 여 성 | (338) | (332) | 31.7 | 22.8 | 45.5 |
| 연령 | 1 8 ~ 2 9 세 | (118) | (96) | 15.0 | 24.2 | 60.8 |
| | 3 0 대 | (106) | (113) | 23.1 | 26.1 | 50.8 |
| | 4 0 대 | (117) | (128) | 28.6 | 32.6 | 38.8 |
| | 5 0 대 | (142) | (142) | 36.4 | 31.4 | 32.2 |
| | 6 0 대 | (106) | (106) | 42.5 | 28.9 | 28.6 |
| | 7 0 대 이 상 | (55) | (58) | 69.6 | 12.5 | 17.9 |
| 지역 | 1 권 역 | (108) | (96) | 33.2 | 35.6 | 31.2 |
| | 2 권 역 | (55) | (47) | 31.6 | 28.1 | 40.3 |
| | 3 권 역 | (97) | (99) | 32.9 | 17.5 | 49.5 |
| | 4 권 역 | (183) | (201) | 40.2 | 25.2 | 34.6 |
| | 5 권 역 | (201) | (199) | 27.1 | 30.7 | 42.2 |
| 지지 정당 | 더 불 어 민 주 당 | (332) | (330) | 44.6 | 25.1 | 30.4 |
| | 국 민 의 힘 | (0) | (0) | - | - | - |
| | 조 국 혁 신 당 | (10) | (11) | 34.7 | 49.6 | 15.7 |
| | 진 보 당 | (5) | (5) | 48.9 | 10.6 | 40.4 |
| | 개 혁 신 당 | (13) | (12) | 56.5 | 29.1 | 14.4 |
| | 기 타 | (10) | (11) | 16.5 | 45.0 | 38.5 |
| | 없 음 | (191) | (188) | 19.2 | 31.1 | 49.7 |
| 민주당 지지층 | 잘 모 름 | (83) | (86) | 19.0 | 24.8 | 56.1 |
| | 당 원 | (32) | (37) | 49.2 | 42.5 | 8.3 |
| 이념 성향 | 당 원 아 님 | (300) | (293) | 44.0 | 22.9 | 33.2 |
| | 진 보 | (146) | (150) | 39.8 | 29.8 | 30.4 |
| | 중 도 | (344) | (339) | 36.3 | 24.8 | 38.9 |
| | 보 수 | (62) | (64) | 35.0 | 43.7 | 21.4 |
| | 잘 모 름 | (92) | (90) | 9.9 | 22.5 | 67.6 |

Q3. 추미애 호감도

귀하께서는 지지여부와 상관없이 추미애 현 국회의원에 대해 호감이 가십니까, 아니면 호감이 가지 않으십니까?

[Q3. 추미애 호감도]

(단위: 명, %)

| | | 사례수 | | 호감이 간다 | 호감가지 않는다 | 잘 모르겠다 |
|---------|-------------|-------|--------|--------|----------|--------|
| | | 조사 완료 | 가중값 적용 | | | |
| 전 체 | | (644) | (643) | 29.6 | 40.0 | 30.4 |
| 성별 | 남 성 | (306) | (312) | 31.0 | 43.0 | 26.0 |
| | 여 성 | (338) | (332) | 28.2 | 37.2 | 34.6 |
| 연령 | 1 8 ~ 2 9 세 | (118) | (96) | 21.6 | 34.0 | 44.4 |
| | 3 0 대 | (106) | (113) | 18.9 | 33.2 | 47.9 |
| | 4 0 대 | (117) | (128) | 26.9 | 39.5 | 33.6 |
| | 5 0 대 | (142) | (142) | 38.8 | 41.2 | 20.0 |
| | 6 0 대 | (106) | (106) | 30.1 | 53.6 | 16.4 |
| | 7 0 대 이 상 | (55) | (58) | 46.0 | 36.4 | 17.6 |
| 지역 | 1 권 역 | (108) | (96) | 24.9 | 47.4 | 27.8 |
| | 2 권 역 | (55) | (47) | 34.6 | 38.2 | 27.2 |
| | 3 권 역 | (97) | (99) | 26.1 | 40.9 | 33.0 |
| | 4 권 역 | (183) | (201) | 32.6 | 33.7 | 33.7 |
| | 5 권 역 | (201) | (199) | 29.4 | 42.8 | 27.8 |
| 지지 정당 | 더 불 어 민 주 당 | (332) | (330) | 49.6 | 27.3 | 23.1 |
| | 국 민 의 힘 | (0) | (0) | - | - | - |
| | 조 국 혁 신 당 | (10) | (11) | 60.5 | 39.5 | 0.0 |
| | 진 보 당 | (5) | (5) | 43.4 | 56.6 | 0.0 |
| | 개 혁 신 당 | (13) | (12) | 6.9 | 73.9 | 19.2 |
| | 기 타 | (10) | (11) | 6.4 | 80.7 | 12.9 |
| | 없 음 | (191) | (188) | 5.4 | 57.6 | 37.0 |
| 민주당 지지층 | 당 원 | (32) | (37) | 58.3 | 24.0 | 17.6 |
| | 당 원 아 님 | (300) | (293) | 48.5 | 27.7 | 23.7 |
| 이념 성향 | 진 보 | (146) | (150) | 51.9 | 26.6 | 21.5 |
| | 중 도 | (344) | (339) | 25.9 | 46.0 | 28.0 |
| | 보 수 | (62) | (64) | 30.1 | 53.8 | 16.1 |
| | 잘 모 름 | (92) | (90) | 5.5 | 29.8 | 64.7 |

Q4. 한준호 호감도

귀하께서는 지지여부와 상관없이 한준호 현 국회의원에 대해 호감이 가십니까, 아니면 호감이 가지 않으십니까?

[Q4. 한준호 호감도]

(단위: 명, %)

| | | 사례수 | | 호감이 간다 | 호감가지 않는다 | 잘 모르겠다 |
|---------|-------------|-------|--------|--------|----------|--------|
| | | 조사 완료 | 가중값 적용 | | | |
| 전 체 | | (644) | (643) | 21.0 | 25.7 | 53.3 |
| 성별 | 남 성 | (306) | (312) | 20.2 | 30.0 | 49.8 |
| | 여 성 | (338) | (332) | 21.7 | 21.6 | 56.7 |
| 연령 | 1 8 ~ 2 9 세 | (118) | (96) | 14.4 | 21.6 | 64.1 |
| | 3 0 대 | (106) | (113) | 13.6 | 32.2 | 54.2 |
| | 4 0 대 | (117) | (128) | 21.3 | 22.4 | 56.3 |
| | 5 0 대 | (142) | (142) | 27.6 | 21.6 | 50.8 |
| | 6 0 대 | (106) | (106) | 16.7 | 30.9 | 52.5 |
| | 7 0 대 이 상 | (55) | (58) | 37.2 | 27.4 | 35.4 |
| 지역 | 1 권 역 | (108) | (96) | 35.0 | 27.2 | 37.8 |
| | 2 권 역 | (55) | (47) | 28.6 | 24.2 | 47.3 |
| | 3 권 역 | (97) | (99) | 20.3 | 22.5 | 57.2 |
| | 4 권 역 | (183) | (201) | 19.2 | 24.8 | 56.0 |
| | 5 권 역 | (201) | (199) | 14.6 | 27.7 | 57.7 |
| 지지 정당 | 더 불 어 민 주 당 | (332) | (330) | 34.9 | 20.4 | 44.8 |
| | 국 민 의 힘 | (0) | (0) | - | - | - |
| | 조 국 혁 신 당 | (10) | (11) | 25.6 | 35.1 | 39.3 |
| | 진 보 당 | (5) | (5) | 17.4 | 82.6 | 0.0 |
| | 개 혁 신 당 | (13) | (12) | 11.8 | 57.1 | 31.1 |
| | 기 타 | (10) | (11) | 0.0 | 30.6 | 69.4 |
| | 없 음 | (191) | (188) | 5.2 | 32.1 | 62.7 |
| 민주당 지지층 | 잘 모 름 | (83) | (86) | 5.8 | 22.3 | 71.9 |
| | 당 원 | (32) | (37) | 45.1 | 33.4 | 21.5 |
| 이념 성향 | 당 원 아 님 | (300) | (293) | 33.6 | 18.7 | 47.7 |
| | 진 보 | (146) | (150) | 33.0 | 19.0 | 48.1 |
| | 중 도 | (344) | (339) | 18.4 | 27.2 | 54.4 |
| | 보 수 | (62) | (64) | 27.4 | 38.3 | 34.3 |
| | 잘 모 름 | (92) | (90) | 6.2 | 21.8 | 71.9 |

Q5. 더불어민주당 경기도지사 후보 - 가장 호감가지 않는 인물

그렇다면 귀하께서는 더불어민주당 경기도지사 후보로 거론되는 다음 인물들 중 가장 호감이 가지 않는 인물은 누구입니까? (보기 ①~③ 순환하여 제시)

[Q5. 민주당 경기도지사 후보 - 가장 호감가지 않는 인물]

(단위: 명, %)

| | | 사례수 | | 김동연 | 추미애 | 한준호 | 없음 | 잘 모름 |
|-------|-------------|-------|--------|------|------|------|------|------|
| | | 조사 완료 | 가중값 적용 | | | | | |
| 전 체 | | (644) | (643) | 13.9 | 28.2 | 12.2 | 19.2 | 26.4 |
| 성별 | 남 성 | (306) | (312) | 16.0 | 32.3 | 13.0 | 17.2 | 21.5 |
| | 여 성 | (338) | (332) | 12.0 | 24.4 | 11.5 | 21.1 | 30.9 |
| 연령 | 1 8 ~ 2 9 세 | (118) | (96) | 10.4 | 20.8 | 9.3 | 21.4 | 38.2 |
| | 3 0 대 | (106) | (113) | 13.0 | 24.1 | 11.8 | 18.2 | 33.0 |
| | 4 0 대 | (117) | (128) | 14.7 | 25.2 | 8.5 | 17.1 | 34.5 |
| | 5 0 대 | (142) | (142) | 15.0 | 30.3 | 13.8 | 18.9 | 22.1 |
| | 6 0 대 | (106) | (106) | 17.5 | 36.9 | 11.0 | 23.3 | 11.2 |
| | 7 0 대 이 상 | (55) | (58) | 10.9 | 34.2 | 24.4 | 15.8 | 14.7 |
| 지역 | 1 권 역 | (108) | (96) | 20.4 | 35.3 | 9.7 | 18.4 | 16.2 |
| | 2 권 역 | (55) | (47) | 12.5 | 26.6 | 9.8 | 16.4 | 34.7 |
| | 3 권 역 | (97) | (99) | 15.3 | 23.4 | 16.1 | 16.4 | 28.8 |
| | 4 권 역 | (183) | (201) | 13.6 | 26.1 | 12.0 | 21.9 | 26.4 |
| | 5 권 역 | (201) | (199) | 10.8 | 29.7 | 12.3 | 19.0 | 28.1 |
| 지지 정당 | 더 불 어 민 주 당 | (332) | (330) | 21.6 | 22.6 | 17.8 | 18.0 | 20.0 |
| | 국 민 의 힘 | (0) | (0) | - | - | - | - | - |
| | 조 국 혁 신 당 | (10) | (11) | 0.0 | 26.9 | 55.7 | 17.4 | 0.0 |
| | 진 보 당 | (5) | (5) | 43.4 | 33.6 | 0.0 | 23.0 | 0.0 |
| | 개 혁 신 당 | (13) | (12) | 7.6 | 66.4 | 6.9 | 9.5 | 9.5 |
| | 기 타 | (10) | (11) | 0.0 | 57.9 | 0.0 | 14.4 | 27.7 |
| | 없 음 | (191) | (188) | 5.6 | 36.6 | 4.5 | 25.3 | 27.9 |
| 잘 모 름 | (83) | (86) | 5.4 | 22.6 | 4.8 | 12.7 | 54.6 | |
| 민주당 | 당 원 | (32) | (37) | 38.6 | 11.1 | 35.0 | 15.3 | 0.0 |
| 지지층 | 당 원 아 님 | (300) | (293) | 19.5 | 24.0 | 15.6 | 18.3 | 22.6 |
| 이념 성향 | 진 보 | (146) | (150) | 25.4 | 21.6 | 16.6 | 15.6 | 20.8 |
| | 중 도 | (344) | (339) | 12.1 | 34.6 | 13.1 | 21.5 | 18.7 |
| | 보 수 | (62) | (64) | 15.3 | 35.5 | 10.0 | 16.4 | 22.8 |
| | 잘 모 름 | (92) | (90) | 0.8 | 10.0 | 3.1 | 18.9 | 67.1 |

Q6. 더불어민주당 경기도지사 후보 - 가장 호감가는 인물

그렇다면 귀하께서는 더불어민주당 경기도지사 후보로 거론되는 다음 인물들 중 가장 호감이 가는 인물은 누구입니까? (보기 ①~③ 순환하여 제시)

[Q6. 민주당 경기도지사 후보 - 가장 호감가는 인물]

(단위: 명, %)

| | | 사례수 | | 김동연 | 추미애 | 한준호 | 없음 | 잘 모름 |
|---------|-------------|-------|--------|------|------|------|------|------|
| | | 조사 완료 | 가중값 적용 | | | | | |
| 전 체 | | (644) | (643) | 29.1 | 17.2 | 11.0 | 21.7 | 21.1 |
| 성별 | 남 성 | (306) | (312) | 31.2 | 16.5 | 11.8 | 22.1 | 18.4 |
| | 여 성 | (338) | (332) | 27.2 | 17.8 | 10.2 | 21.3 | 23.6 |
| 연령 | 1 8 ~ 2 9 세 | (118) | (96) | 10.8 | 18.9 | 7.0 | 29.1 | 34.2 |
| | 3 0 대 | (106) | (113) | 21.9 | 9.3 | 8.6 | 31.3 | 28.8 |
| | 4 0 대 | (117) | (128) | 30.6 | 9.7 | 15.0 | 20.7 | 24.0 |
| | 5 0 대 | (142) | (142) | 26.6 | 25.7 | 13.0 | 15.7 | 19.0 |
| | 6 0 대 | (106) | (106) | 45.1 | 16.9 | 5.9 | 23.9 | 8.3 |
| | 7 0 대 이 상 | (55) | (58) | 47.4 | 25.8 | 17.5 | 3.1 | 6.2 |
| 지역 | 1 권 역 | (108) | (96) | 25.0 | 19.4 | 17.8 | 22.8 | 15.0 |
| | 2 권 역 | (55) | (47) | 21.0 | 15.9 | 18.6 | 24.3 | 20.3 |
| | 3 권 역 | (97) | (99) | 29.8 | 14.3 | 9.9 | 21.0 | 25.0 |
| | 4 권 역 | (183) | (201) | 37.1 | 16.9 | 9.7 | 17.1 | 19.2 |
| | 5 권 역 | (201) | (199) | 24.6 | 18.1 | 7.7 | 25.5 | 24.1 |
| 지지 정당 | 더 불 어 민 주 당 | (332) | (330) | 33.6 | 27.9 | 17.7 | 9.1 | 11.8 |
| | 국 민 의 힘 | (0) | (0) | - | - | - | - | - |
| | 조 국 혁 신 당 | (10) | (11) | 13.9 | 60.5 | 25.6 | 0.0 | 0.0 |
| | 진 보 당 | (5) | (5) | 33.6 | 17.4 | 25.9 | 0.0 | 23.0 |
| | 개 혁 신 당 | (13) | (12) | 65.4 | 6.9 | 0.0 | 18.2 | 9.5 |
| | 기 타 | (10) | (11) | 26.8 | 0.0 | 11.9 | 27.6 | 33.6 |
| | 없 음 | (191) | (188) | 24.4 | 3.6 | 2.5 | 43.1 | 26.4 |
| 잘 모 름 | (83) | (86) | 19.6 | 3.7 | 2.1 | 26.9 | 47.7 | |
| 민주당 지지층 | 당 원 | (32) | (37) | 40.6 | 30.1 | 18.5 | 9.2 | 1.6 |
| | 당 원 아 님 | (300) | (293) | 32.7 | 27.6 | 17.6 | 9.1 | 13.0 |
| 이념 성향 | 진 보 | (146) | (150) | 33.1 | 30.3 | 11.8 | 11.7 | 13.0 |
| | 중 도 | (344) | (339) | 33.2 | 16.6 | 10.1 | 23.3 | 16.7 |
| | 보 수 | (62) | (64) | 27.8 | 9.5 | 21.7 | 25.7 | 15.3 |
| | 잘 모 름 | (92) | (90) | 7.9 | 2.7 | 5.2 | 29.3 | 54.9 |

Q7. 경기도지사 선거 지지 후보 유무 및 계속 지지 의향

귀하께서는 경기도지사 선거에서 현재 지지하는 후보가 있고, 그 후보를 계속 지지할 생각이 있으십니까?

[Q7. 경기도지사 선거 지지 후보 유무 및 계속지지 의향]

(단위: 명, %)

| | | | 사례수 | | 지지후보 있고, 계속지지 | 지지후보 있지만, 변경 가능 | 지지후보 없음 | 잘 모르겠음 |
|------------|-------------|---|----------|-----------|------------------|--------------------|---------|--------|
| | | | 조사 완료 | 가중값 적용 | | | | |
| 전 체 | | | (644) | (643) | 22.7 | 16.2 | 47.1 | 14.0 |
| 성별 | 남 | 성 | (306) | (312) | 28.1 | 16.4 | 42.2 | 13.2 |
| | 여 | 성 | (338) | (332) | 17.7 | 15.9 | 51.6 | 14.8 |
| 연령 | 1 8 ~ 2 9 세 | | (118) | (96) | 5.1 | 14.6 | 61.3 | 19.0 |
| | 3 0 대 | | (106) | (113) | 12.4 | 13.1 | 56.5 | 17.9 |
| | 4 0 대 | | (117) | (128) | 13.6 | 16.9 | 52.7 | 16.8 |
| | 5 0 대 | | (142) | (142) | 29.9 | 17.2 | 40.8 | 12.2 |
| | 6 0 대 | | (106) | (106) | 30.1 | 14.8 | 44.0 | 11.2 |
| | 7 0 대 이 상 | | (55) | (58) | 61.0 | 23.0 | 14.0 | 2.1 |
| 지역 | 1 권 역 | | (108) | (96) | 22.7 | 17.5 | 52.7 | 7.1 |
| | 2 권 역 | | (55) | (47) | 28.7 | 12.1 | 42.4 | 16.9 |
| | 3 권 역 | | (97) | (99) | 24.5 | 21.9 | 42.3 | 11.3 |
| | 4 권 역 | | (183) | (201) | 21.5 | 19.5 | 43.2 | 15.8 |
| | 5 권 역 | | (201) | (199) | 21.7 | 10.2 | 51.7 | 16.4 |
| 지지 정당 | 더 불 어 민 주 당 | | (332) | (330) | 39.8 | 22.0 | 30.5 | 7.8 |
| | 국 민 의 힘 | | (0) | (0) | - | - | - | - |
| | 조 국 혁 신 당 | | (10) | (11) | 61.3 | 16.1 | 22.6 | 0.0 |
| | 진 보 당 | | (5) | (5) | 0.0 | 36.6 | 63.4 | 0.0 |
| | 개 혁 신 당 | | (13) | (12) | 0.0 | 36.1 | 51.0 | 13.0 |
| | 기 타 | | (10) | (11) | 0.0 | 8.5 | 78.6 | 12.9 |
| | 없 음 | | (191) | (188) | 1.7 | 7.4 | 78.5 | 12.4 |
| 호감 인물 | 잘 모 름 | | (83) | (86) | 5.6 | 10.1 | 39.7 | 44.6 |
| | 김 동 연 | | (187) | (187) | 33.9 | 24.4 | 36.0 | 5.7 |
| | 추 미 애 | | (108) | (110) | 50.9 | 23.0 | 23.1 | 3.1 |
| | 한 준 호 | | (65) | (71) | 32.9 | 34.2 | 25.3 | 7.6 |
| | 없 음 | | (142) | (139) | 0.6 | 2.6 | 86.4 | 10.4 |
| 민주당 지지층 | 잘 모 름 | | (142) | (135) | 1.8 | 3.8 | 52.8 | 41.7 |
| | 당 원 | | (32) | (37) | 65.6 | 30.3 | 4.1 | 0.0 |
| 이념 성향 | 당 원 아 님 | | (300) | (293) | 36.5 | 20.9 | 33.8 | 8.8 |
| | 진 보 | | (146) | (150) | 39.5 | 17.9 | 30.9 | 11.7 |
| | 중 도 | | (344) | (339) | 21.2 | 17.0 | 54.4 | 7.4 |
| | 보 수 | | (62) | (64) | 18.5 | 23.2 | 53.9 | 4.4 |
| | 잘 모 름 | | (92) | (90) | 3.5 | 5.1 | 41.4 | 50.0 |

제9회 전국동시지방선거 경기도지사 선거 여론조사 설문지

안녕하십니까, 여론조사전문기관 에스티아이입니다. 전화번호는 02-782-5986입니다.

오는 6월에 실시되는 지방선거와 관련하여 여론조사를 실시하고 있습니다. 잠시만 시간을 내어 응답해주시면 감사하겠습니다.

이 조사는 경기도에 거주하시는 만 18세 이상 이신 분들만 응답해주시오.

SQ1. 귀하께서는 경기도 어느 지역에 거주하십니까?

- ① 고양, 파주, 김포
- ② 동두천, 양주, 연천, 의정부, 포천
- ③ 가평, 광주, 구리, 남양주, 양평, 여주, 이천, 하남
- ④ 과천, 군포, 성남, 수원, 안성, 안양, 용인, 의왕
- ⑤ 광명, 부천, 시흥, 안산, 오산, 평택, 화성
- ⑥ 경기도가 아닌 다른 지역 (☞설문종료)

SQ2. 귀하의 연령은 만으로 어떻게 되십니까?

- ① 만 17세 이하 (☞조사중단)
- ② 만 18세 ~ 20대 ③ 30대
- ④ 40대 ⑤ 50대
- ⑥ 60대 ⑦ 70대 이상

SQ3. 귀하의 성별은 무엇입니까?

- ① 남성 ② 여성

Q1. 귀하께서 평소 지지하시거나 조금이라도 더 호감이 가는 정당은 다음 중 어느 정당입니까? (보기 ①~⑤ 순환하여 제시)

- ① 더불어민주당 ② 국민의힘
- ③ 조국혁신당 ④ 진보당
- ⑤ 개혁신당 ⑥ 기타
- ⑦ 없다 ⑧ 잘 모르겠다

※ 다음은 더불어민주당 경기도지사 후보로 거론되는 인물 3명에 대해 어떻게 생각하시는지 연이어 질문드리겠습니다. 인물은 순환하여 제시드리겠습니다.

(Q2~Q4 로테이션)

Q2. 귀하께서는 지지여부와 상관없이 김동연 현 경기도지사에게 대해 호감이 가십니까, 아니면 호감이 가지 않으십니까?

- ① 호감이 간다
- ② 호감가지 않는다
- ③ 잘 모르겠다

Q3. 귀하께서는 지지여부와 상관없이 추미애 현 국회의원에 대해 호감이 가십니까, 아니면 호감이 가지 않으십니까?

- ① 호감이 간다
- ② 호감가지 않는다
- ③ 잘 모르겠다

Q4. 귀하께서는 지지여부와 상관없이 한준호 현 국회의원에 대해 호감이 가십니까, 아니면 호감이 가지 않으십니까?

- ① 호감이 간다
- ② 호감가지 않는다
- ③ 잘 모르겠다

Q5. 그렇다면 귀하께서는 더불어민주당 경기도지사 후보로 거론되는 다음 인물들 중 가장 호감이 가지 않는 인물은 누구입니까? (보기 ①~③ 순환하여 제시)

- ① 김동연 현 경기도지사
- ② 추미애 현 국회의원
- ③ 한준호 현 국회의원
- ④ 없다
- ⑤ 잘 모르겠다

Q6. 그렇다면 귀하께서는 더불어민주당 경기도지사 후보로 거론되는 다음 인물들 중 가장 호감이 가는 인물은 누구입니까? (보기 ①~③ 순환하여 제시)

- ① 김동연 현 경기도지사
- ② 추미애 현 국회의원
- ③ 한준호 현 국회의원
- ④ 없다
- ⑤ 잘 모르겠다

Q7. 귀하께서는 경기도지사 선거에서 현재 지지하는 후보가 있고, 그 후보를 계속 지지할 생각이 있으십니까?

- ① 현재 지지하는 후보가 있고, 계속 지지할 것이다
- ② 현재 지지하는 후보가 있지만, 변경할 수도 있다
- ③ 현재 지지하는 후보가 없다
- ④ 잘 모르겠다

Q8. 귀하의 이념 성향은 다음 중 어느 쪽에 가깝습니까? (보기 ①~③ 순환하여 제시)

- ① 진보
- ② 중도
- ③ 보수
- ④ 잘 모르겠다

Q9. (Q1. ① 더불어민주당 응답자에게만 질문)
귀하께서는 더불어민주당 당원이십니까?

- ① 그렇다
- ② 아니다

설문에 응답해 주셔서 감사합니다.
여론조사기관 에스티아이였습니다.